



TROUSSE DE SECOURS SOUDEUR 2/4 PERSONNES

Réf. TRO 2578 FLB

- Couverture de survie
- Pansements adhésifs
- Pansements "brûlure" stériles
- Pansement compressif
- Compresses de gaze
- Bandes extensibles
- Sparadrap
- Paire de ciseaux
- Pince à échardes
- Paire de gants jetables
- Doigtier en cuir
- Compresse imprégnée de solution à base de chlorhexidine
- Compresse imprégnée de solution hydro-alcoolique
- Dosette de sérum physiologique stérile
- Compresses oculaires stériles
- Œillère operculée
- Livret 1^{ers} soins



COUVERTURE DE SURVIE

(produit CE soumis à obligation de traçabilité)

Emballée individuellement, cette couverture, réalisée en polyester métallisé, protège de la chaleur (coté argenté à l'extérieur) et du froid (coté doré à l'extérieur).

Produit à usage unique, à jeter après usage.

MODE D'EMPLOI :

Sortir la couverture de son emballage et envelopper la personne :

- Dans le coté doré (argenté vers l'extérieur) pour la protéger de la chaleur
- Dans le coté argenté (doré vers l'extérieur) pour la protéger du froid



PANSEMENTS ADHÉSIFS

(produit CE soumis à obligation de traçabilité)


Existent en 20 x 72 mm, 53 x 70 mm, 10 x 6 cm,
1 m x 6 cm, "Bouts de doigts"

Sous emballage individuel, ils contiennent une compresse non adhérente à la plaie fixée sur une base non tissé multi extensible. Ils permettent la protection des petites plaies, préalablement nettoyées ou désinfectées.

Produit à usage unique, à jeter après usage.

MODE D'EMPLOI :

1. Ouvrir l'emballage pelable
2. Saisir le pansement
3. Enlever les protections plastiques
4. Apposer la compresse sur la partie à protéger
5. Fixer les 2 cotés adhésifs



PANSEMENTS “BRÛLURE” STÉRILES

(produit CE soumis à obligation de traçabilité)

Existent en 5 x 7 cm, 10 x 7 cm

Vérifier l'intégralité du protecteur individuel de stérilité.

Compresse constituée d'une trame imprégnée de particules hydrocolloïdes et de vaseline, fixé sur un pansement adhésif en non tissé. Il est destiné aux soins des brûlures du second degré, et des blessures superficielles. Il soulage la douleur et favorise la cicatrisation. Les retraits sont indolores.

Produit à usage unique, à jeter après usage.

MODE D'EMPLOI :

1. Ouvrir l'emballage pelable
2. Saisir le pansement
3. Enlever les protections
4. Apposer la compresse sur la partie à protéger
5. Fixer les 2 cotés adhésifs



PANSEMENT COMPRESSIF STÉRILE

(produit CE soumis à obligation de traçabilité)

Vérifier l'intégralité du protecteur individuel de stérilité.

Conditionné individuellement sous emballage stérile, ce pansement se compose d'une compresse non adhérente de 8 cm x 10 cm, cousue sur une bande extensible.

Produit à usage unique, à jeter après usage.

MODE D'EMPLOI :

1. Ouvrir l'emballage pelable
2. Saisir le pansement compressif
3. Le dérouler jusqu'à l'apparition de la compresse
4. Poser la compresse sur la zone à protéger
5. Enrouler la bande autour du membre concerné
6. Accrocher la bande à l'aide d'un sparadrap, d'une épingle de sûreté, ou en la glissant sous elle-même



COMPRESSES DE GAZE STÉRILES

(produit CE soumis à obligation de traçabilité)

Existent en 20 x 20 cm, 30 x 30 cm, 40 x 40 cm

Vérifier l'intégralité du protecteur individuel de stérilité.

Sous emballage individuel stérile, elles sont destinées à nettoyer ou à désinfecter une peau lésée. Elles sont à utiliser en complément d'un nettoyant et assainissant cutané de type chlorhexidine.

Produit à usage unique, à jeter après usage.

MODE D'EMPLOI :

1. Ouvrir l'emballage pelable
2. Saisir la compresse et :

Pour une protection : poser la sur la partie à protéger.
Fixer la à l'aide d'un sparadrap

Pour un nettoyage : pulvériser le produit sur l'endroit à nettoyer, ou sur la compresse, puis tamponner



BANDES EXTENSIBLES

(produit CE soumis à obligation de traçabilité)


Existent en 3 m x 5 cm, 3 m x 7 cm, 3 m x 10 cm

Sous emballage individuel, ces bandes permettent le maintien des compresses, des pansements. Elles permettent également de protéger les articulations.

Produit à usage unique, à jeter après usage.

MODE D'EMPLOI :

1. Ouvrir l'emballage
2. Saisir la bande et poser la sur la partie à protéger
3. Fixer la à l'aide d'un sparadrap



SPARADRAP

(produit CE soumis à obligation de traçabilité)

Rouleau de sparadrap hypoallergénique de 5 m x 2 cm.

Sécable, il se découpe sans ciseaux.

MODE D'EMPLOI :

1. Dérouler la longueur nécessaire
2. Couper la aux ciseaux, ou à la main
3. Apposer à l'endroit désiré



PAIRE DE CISEAUX

Existent en 10 cm, 13 cm, en 16 cm

À bouts ronds, ils permettent de découper les pansements, compresses, bandes sans risque de blessure. Ils peuvent être nettoyés et désinfectés avec une solution alcoolisée.



PINCE À ÉCHARDES

Permet d'enlever tous types de corps étrangers : écharde, petits copeaux de verre, de métal, qui se seraient introduit sous la peau. Elle peut être nettoyée et désinfectée avec une solution alcoolisée.



PAIRE DE GANTS JETABLES

(produit CE soumis à obligation de traçabilité)

En sachet individuel et de taille unique, il permet la protection du soigneur.

Produit à usage unique, à jeter après usage.

MODE D'EMPLOI :

1. Ouvrir l'emballage
2. Saisir les gants
3. Les enfiler sur mains préalablement nettoyées



DOIGTIER EN CUIR

Fourni avec une lanière permettant de le fixer autour du poignet, ce doigtier en cuir permet de protéger un doigt blessé, ou un bandage.

MODE D'EMPLOI :

1. Insérer le doigt dans le doigtier
2. Accrocher la lanière autour du poignet



COMPRESSE IMPRÉGNÉE D'UNE SOLUTION À BASE DE CHLORHEXIDINE

(produit biocide: utilisez les produits biocides avec précaution)

Compresse douce imprégnée d'une solution nettoyante et assainissante cutanée à action immédiate. Inodore, incolore, et sans alcool, elle ne pique pas.

Produit à usage unique, à jeter après usage.

MODE D'EMPLOI :

1. Déchirer le sachet
2. Saisir la compresse imprégnée
3. Appliquer sur l'endroit à traiter



COMPRESSE IMPRÉGNÉE DE SOLUTION HYDRO-ALCOOLIQUE

(produit CE soumis à obligation de traçabilité)

Compresse douce imprégnée d'une solution hydro-alcoolique destinée à la désinfection des mains avant un soin. Incolore.

Produit à usage unique, à jeter après usage.

MODE D'EMPLOI :

1. Déchirer le sachet
2. Saisir la compresse imprégnée
3. Se nettoyer les mains



DOSETTE DE SÉRUM PHYSIOLOGIQUE

(produit CE soumis à obligation de traçabilité)

Vérifier l'intégralité du protecteur individuel de stérilité.
Dosette de 5 ml de sérum physiologique destiné aux lavages et aux rinçages des yeux, des plaies...


Produit à usage unique, à jeter après usage.

MODE D'EMPLOI :

1. Casser le haut de la dosette
2. Appliquer selon la méthode :

En complément d'une œillère : Verser le contenu de la dosette dans l'œillère puis rincer l'œil

Sans œillère, verser directement le contenu de la dosette sur l'endroit à traiter



COMPRESSES OCULAIRES STÉRILES

(produit CE soumis à obligation de traçabilité)

Diamètre de 6 cm

Vérifier l'intégralité du protecteur individuel de stérilité.

Sous emballage individuel stérile, et formées d'une nappe de coton non pelucheux maintenue par une nappe de gaze hydrophile, elles sont destinées à nettoyer ou à protéger les yeux. Elles sont à utiliser en complément d'une dosette de sérum.

Produit à usage unique, à jeter après usage.

MODE D'EMPLOI :

1. Ouvrir l'emballage pelable
2. Saisir la compresse et :
 - Pour une protection : poser la compresse sur l'œil à protéger. Fixer la à l'aide d'un sparadrap
 - Pour un nettoyage : verser le contenu d'une dosette sur la compresse puis tamponner



ŒILLÈRE OPERCULÉE

Cupule adaptée à une dosette de 5 ml de sérum physiologique, l'opercule en aluminium, scellé, permet de protéger l'œillère de la poussière avant usage.

Produit à usage unique, à jeter après usage.

MODE D'EMPLOI :

1. Ouvrir l'emballage pelable
2. Verser le contenu d'une dosette de sérum physiologique de 5 ml
3. Rincer l'œil



LIVRET 1^{ers} SOINS

Ce livret, en 10 langues, permet de savoir ce qu'il faut faire en cas d'urgence, et contient tous les numéros utiles.